

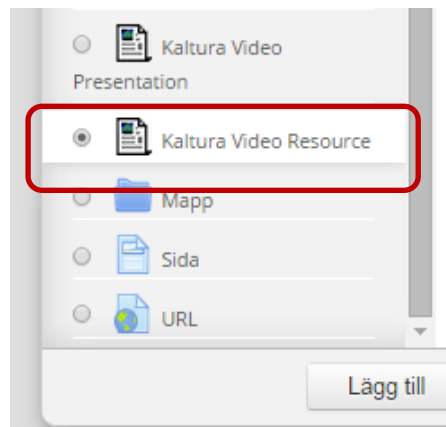
Spela in presentation i Samarbeta

1. Aktivera redigering



2. Klicka på + Lägg till....

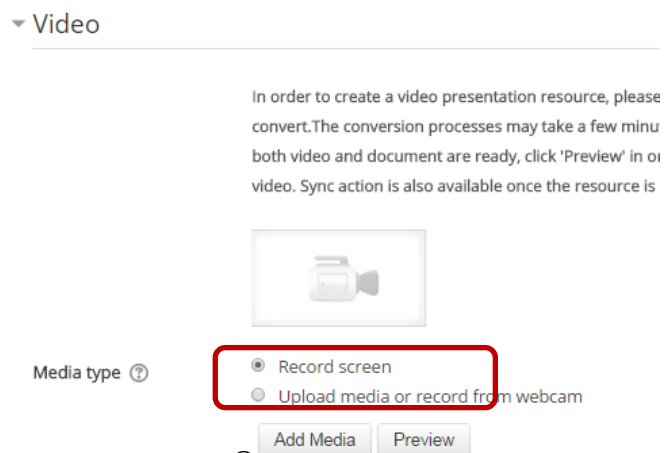
3. Välj Kaltura Video Resource och Lägg till



4. Fyll i namn och beskrivning.

5. Video

Välj Record screen och sedan Add media.



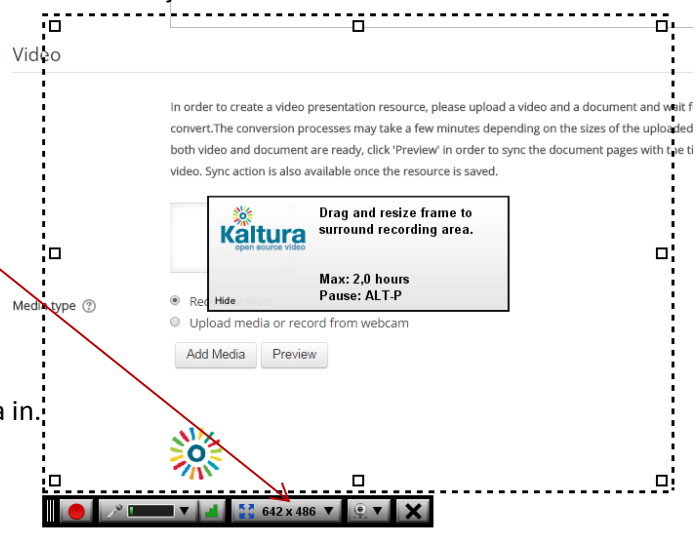
Du får en fråga om du vill köra programmet och det vill du ju 😊

Det ser ut så här:

Du kan dra för att förstora eller välja

- Se till att ha din ppt-presentation så den fyller inspelningsfönstret.

Klicka på röda pricken när du är klar att spela in.



Nedräkning börjar!



Prata till varje bild och mata dem manuellt. Du kan börja om

Pausa eller klicka på Done när du är nöjd

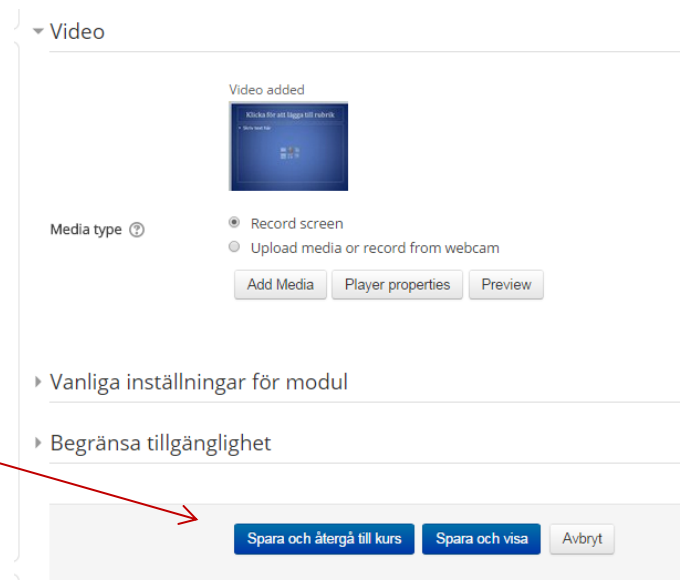
Detta fönster öppnas.

Här kan du förhandsgranska före upp den

Namnge filmen (igen...) och klicka sedan på Upload.



Spara..



DONE!

Så här ser den ut på Samarbete:

